

FELFRI

БРИТВА
РОТОРНАЯ



ИНСТРУКЦИЯ
ПО ЭКСПЛУАТАЦИИ

МЕРЫ ПРЕДОСТОРОЖНОСТИ

Внимание!

1. Не разбирайте корпус устройства для замены аккумулятора;
2. Не тяните непосредственно за кабель питания при подключении и отключении зарядного устройства;
3. Не заряжайте электробритву в течение длительного времени без присмотра. Максимальное время зарядки не должно превышать 24 часов;
4. В данное устройство встроена аккумуляторная батарея. Держите его вдали от огня и не используйте в местах с высокой температурой;
5. Не вставляйте и не оставляйте в изделии посторонние предметы;
6. Не изменяйте и не ремонтируйте данное устройство самостоятельно.

ВАЖНО!

1. Перед подключением к розетке, убедитесь, что зарядное устройство и бритва полностью сухие;
2. Не используйте изделие, если бритва или зарядное устройство повреждены: это может привести к травмам. Воспользуйтесь инструкциями раздела «Основные неисправности и способы их устранения». При необходимости отдайте устройство в отдел технического обслуживания нашей компании для ремонта;
3. Не используйте изделие, если шнур питания или штепсельная вилка повреждены или не работают должным образом;
4. Промывайте бритву водой только после отсоединения ее от зарядного устройства;
5. Если электрическая бритва не используется в течение длительного времени, производите полную зарядку не реже 1 раза в 6 месяцев.

ПРИМЕЧАНИЕ

1. Данное устройство рекомендуется эксплуатировать в помещениях;
2. Изделие предназначено для индивидуального пользования;
3. Если Вы берете бритву в поездку, убедитесь, что на нее надета защитная крышка;
4. Заряжайте, используйте и храните устройство при температуре от 5°C до 35°C;
5. Во избежание повреждения кабеля питания, не оборачивайте его вокруг устройства;
6. Данное изделие предназначено только для бритья волос на лице. Запрещено использовать его для бритья головы и других частей тела;
7. Устройство имеет степень защиты от влаги IPX7, его можно мыть водой и держать под краном. Однако не рекомендуется погружать устройство в воду на длительное время;
8. Допустимо, если во время промывания устройства из отверстий в корпусе капает вода. Это не опасно, так как каждый электронный компонент внутри бритвы заключен в защитную водонепроницаемую оболочку. Придание бритве вертикального положения способствует более быстрому испарению влаги из швов корпуса;
9. Лица, не обладающие полной дееспособностью, а также не имеющие соответствующего опыта и знаний (в том числе дети), должны использовать данный прибор только под присмотром опекунов.

ОПИСАНИЕ УСТРОЙСТВА



КОМПЛЕКТАЦИЯ

1. Электробритва
2. Шнур для зарядки
3. Щеточка для чистки
4. Чехол для хранения
5. Инструкция

ОСНОВНЫЕ ПАРАМЕТРЫ

Название изделия: бритва роторная

Модель: FF-01

Тип аккумулятора: литий-ионный аккумулятор

Время зарядки: 2 часа

Время работы от аккумулятора: 80 минут

Номинальное напряжение: 110-240 В

Номинальная частота: 50/60 Гц

Номинальная мощность: 3 Вт

Дата производства: см. на упаковке

Действующий стандарт: GB4706.1-2005 GB4706.9-2008

ЗАЩИТА ОКРУЖАЮЩЕЙ СРЕДЫ

По окончании срока службы бритвы может потребоваться извлечь и утилизировать внутренний аккумулятор в соответствии с законодательством, принятым в стране или регионе. Если Вам не удастся разобрать устройство, просим сдать его в специализированный пункт приема бытовой техники.

ВНИМАНИЕ!

Во избежание взрыва или выделения токсичных веществ не бросайте аккумуляторную батарею в огонь. Для предотвращения воспламенения или пожара не допускайте короткого замыкания аккумулятора.

УМНЫЙ ДИСПЛЕЙ

Во время зарядки устройства и во включенном состоянии на умном дисплее отображаются следующие символы:

USAGE TIME

88
sec



wash



chg



full



lock



Напоминание
об очистке



Зарядка
завершена

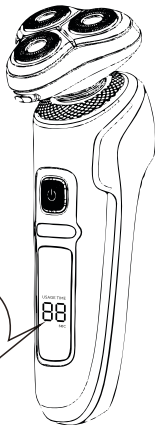


Низкий уровень
заряда батареи



Функция дорожной
блокировки

Когда уровень заряда недостаточен для включения устройства, быстрая зарядка в течение 5 минут позволит Вам воспользоваться бритвой как минимум 1 раз. До полной зарядки электробритвы потребуется около 120 мин. Если устройство не используется в течение длительного времени, производите полную зарядку не реже 1 раза в 6 месяцев. С полным зарядом батареи электробритва работает около 80 мин.



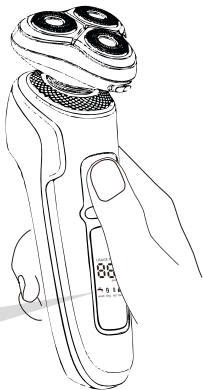
Умный
дисплей

ДОРОЖНАЯ БЛОКИРОВКА

Электробритва оснащена функцией дорожной блокировки, которая предотвращает случайное включение устройства во время перевозок.

- Для активации режима дорожной блокировки: в выключенном состоянии нажмите и удерживайте кнопку включения/выключения устройства в течение 3 секунд. Мотор будет выключен, электробритва заблокируется. Индикатор дорожной блокировки высветится на дисплее на 3 секунды, а затем погаснет;
- Для деактивации режима дорожной блокировки: нажмите и удерживайте кнопку включения/выключения устройства в течение 3 секунд. Индикатор дорожной блокировки мигнет несколько раз, после чего включится мотор.

Чтобы выйти из режима дорожной блокировки, удерживайте кнопку включения/выключения устройства в течение 3 секунд.



ПРАВИЛА ПОЛЬЗОВАНИЯ

В начале применения электрической бритвы может наблюдаться раздражение кожи, это нормально. Рекомендуется регулярно использовать электрическую бритву в течение первых 3 недель (минимум 3 раза в неделю), чтобы Ваша кожа быстрее адаптировалась к новому изделию.

- Нажмите кнопку для включения/выключения устройства;
- Слегка надавливая, медленно передвигайте бритву по лицу круговыми движениями. Для гладкого бритья достаточно провести бритвой по участку кожи один раз (чтобы достичь наилучших результатов, используйте сухой способ бритья).



*При неправильной эксплуатации устройства может легко повредиться кожух лезвия и бритвенная головка. Перед каждым использованием проверяйте их целостность. При обнаружении повреждений не эксплуатируйте устройство.

ОЧИСТКА И ТЕХНИЧЕСКОЕ ОБСЛУЖИВАНИЕ

Очищайте электробритву после каждого бритья для поддержания ее оптимальной производительности.

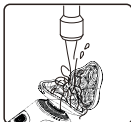
1. Перед началом очистки убедитесь, что устройство не заряжается и выключено.



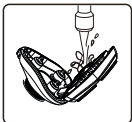
2. Промойте корпус бритвы под краном (рекомендуется использовать теплую воду);



3. Нажмите на кнопку блокировки и откройте отсек для сбора волос в бритвенной головке;



4. Промойте отсек для сбора волос водой или очистите щеточкой;



5. Промойте лезвия бритвенной головки под краном (рекомендуется использовать теплую воду; не вытирайте бритвенную головку полотенцем или салфетками);



6. Стряхните лишнюю воду, чтобы высушить бритвенную головку, закройте отсек для сбора волос и подсоедините его к корпусу.



- * Бритву можно промывать под краном (убедитесь, что она не подключена зарядному устройству).
- * Для оптимальной работы электробритвы рекомендуется заменять бритвенную головку каждые два года.

ОСНОВНЫЕ НЕИСПРАВНОСТИ И СПОСОБЫ ИХ УСТРАНЕНИЯ

Неисправность	Причина неисправности	Способ решения
Плохой эффект от бритвы	Кожух лезвия поврежден или изношен	Проведите замену детали
	Бритва забита волосками	Тщательно очистите бритвенную головку
	Слишком низкий уровень заряда батареи	Подключите зарядное устройство и зарядите бритву
Кнопка включения и выключения не работает	Сломался механизм запуска	Отдайте изделие в пункт сервисного обслуживания
	Неисправность аккумулятора/повреждение электрической цепи	Отдайте изделие в пункт сервисного обслуживания
Световой индикатор не горит/горит тускло	Повреждение электрической цепи	Отдайте изделие в пункт сервисного обслуживания
Раздражение кожи после бритвы	Бритвенная головка повреждена или изношена	Проведите замену бритвенной головки
	Коже нужно время, чтобы адаптироваться к новой бритве	После 2 - 3 недель адаптационного периода раздражение на коже пропадет
Бритва не заряжается	Бритва или зарядное устройство повреждены	Проведите замену изделия или его деталей
	Температура окружающей среды слишком низкая или слишком высокая	Заряжайте устройство при температуре окружающей среды от 5°C до 35°C

ГАРАНТИЯ

Если устройство не работает, повреждено или содержит неполный комплект. С нами можно связаться любым удобным способом, мы обязательно ответим!

С уважением, команда FELFRI!

 +7 (916) 572 30 93

 @uqas_support

 uqas.official@gmail.com

 FELFRI.RU

НЕГАРАНТИЙНЫЕ СЛУЧАИ

Не подлежат гарантийному обслуживанию изделия с дефектами, возникшими вследствие:

- неправильной транспортировки, установки или подключения изделия;
- механических, тепловых и иных повреждений, возникших по причине неправильной эксплуатации с нарушением правил, изложенных в руководстве по эксплуатации, небрежного обращения или несчастного случая;
- действия третьих лиц или непреодолимой силы (стихия, пожар, молния и т.д.);
- попадания внутрь посторонних предметов, жидкостей, насекомых;
- сильного загрязнения и запыления;
- повреждения животными;
- ремонта или внесения конструктивных или схематических изменений самостоятельно или третьими лицами: отклонения параметров электрических сетей от Государственных Технических Стандартов (ГОСТов);
- некорректного обновления программного обеспечения как самим пользователем, так и иными лицами;
- использования изделия не по назначению, в промышленных или коммерческих целях.



IPX7
влагозащита



Сухое
и влажное
бритье



Плавающая
головка

3

Плавающих
ротора

80

Минут
непрерывной
работы



Li-ion
аккумулятор
600 мАн



Самозатачива-
ющиеся лезвия

Название изделия: бритва роторная

Модель: FF-01

Тип аккумулятора: литий-ионный аккумулятор

Время зарядки: 2 часа

Время работы от аккумулятора: 80 минут

Номинальное напряжение: 110-240 В

Номинальная частота: 50/60 Гц

Номинальная мощность: 3 Вт

Дата производства: см. на упаковке

Действующий стандарт: GB4706.1-2005 GB4706.9-2008



Сделано в Китае